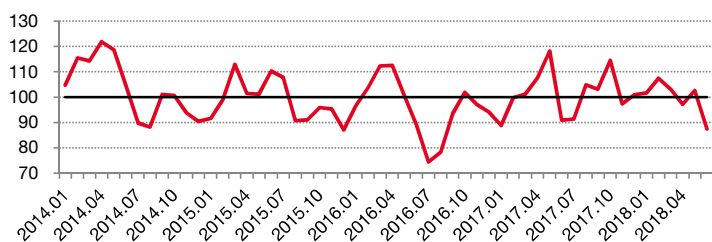


Enquête mensuelle de conjoncture dans le commerce de détail — juin 2018

En juin 2018, le climat des affaires se replie

Indicateur synthétique normalisé du climat des affaires



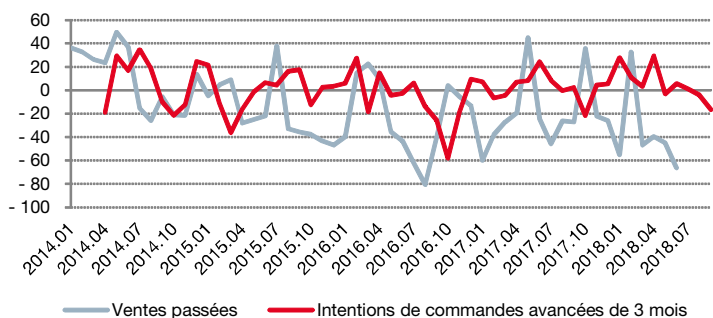
Indicateur du climat des affaires et soldes d'opinion (en %)

| | Moyenne depuis jan. 2014 | 2018 | | | |
|-----------------------------------|--------------------------|------------|-----------|------------|-----------|
| | | Mars | Avril | Mai | Juin |
| Climat des affaires | 100 | 103 | 97 | 103 | 88 |
| Perspectives générales d'activité | -8 | 1 | 5 | -1 | -3 |
| Ventes passées | -15 | -47 | -40 | -45 | -66 |
| Ventes prévues | -11 | -46 | -25 | -26 | -47 |
| Stocks | 19 | -36 | -25 | -28 | -49 |
| Intention de commandes | 1 | 6 | 1 | -4 | -17 |
| Prix passés | 0 | 3 | | 8 | |
| Prix prévus | -2 | 0 | 3 | 5 | 4 |
| Emploi passé | 6 | 48 | 45 | -3 | 2 |
| Emploi prévu | 11 | 48 | 5 | 55 | 1 |
| Situation de trésorerie | -5 | -26 | | -11 | |
| Délais paiement clients | -6 | | | | |
| Délais règlement fournisseurs | -2 | | | | |
| Fréquentation | -26 | -32 | -19 | -31 | -31 |

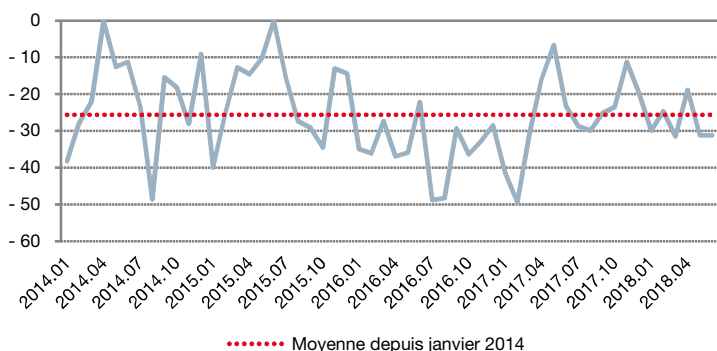
Note de lecture : Concernant les perspectives générales d'activité et considérant une base de 100 répondants :

- en moyenne depuis janvier 2014, les commerçants ayant répondu "en baisse" sont 8 de plus que les commerçants ayant répondu "en hausse" ;
- en juin 2018, les commerçants ayant répondu "en baisse" sont 3 de plus que les commerçants ayant répondu "en hausse".

Ventes passées et intentions de commandes



Fréquentation



Selon les commerçants interrogés, en juin 2018, le climat des affaires se replie dans le commerce de détail et dans le commerce et la réparation automobile. L'indicateur synthétique perd 15 points par rapport à mai et est désormais inférieur à son niveau moyen.

Les ventes passées se dégradent encore et sont nettement inférieures à leur moyenne de long terme.

Les ventes prévues et les intentions de commandes sont en baisse et s'éloignent de leur niveau normal. Les perspectives générales d'activité sont relativement stables et demeurent légèrement supérieures à la normale.

Le niveau des stocks est au plus bas depuis janvier 2014.

Le solde des prix prévus est stable, toujours supérieur à sa moyenne de longue période.

Le solde de l'emploi passé est en légère hausse mais reste en deçà de la moyenne. Celui de l'emploi prévu chute nettement et s'établit en dessous de son niveau moyen.

Les ventes réalisées en juin ont été une nouvelle fois inférieures aux intentions de commandes exprimées il y a trois mois.

Le niveau de fréquentation est inférieur à sa moyenne de longue période et est le plus bas observé pour un mois de juin.

Solde d'opinion : écart entre le pourcentage pondéré de réponses « en hausse » et le pourcentage pondéré de réponses « en baisse ».

Les questions **Prix passés** et **Situation de trésorerie** sont des variables bimestrielles (mois impairs).

Les questions **Délais paiement clients** et **Délais règlement fournisseurs** sont des variables semestrielles.

Méthodologie de l'enquête mensuelle de conjoncture dans le commerce de détail : disponible sur www.imsee.mc

